

# 取扱说明书 Gaobabu紧凑型网状火盆 (附带收纳袋和吹火棒)

感谢您购买本产品。为了更安全地使用本产品，请在使用前务必阅读本说明书。另外，阅读后也请妥善保管。

## 警告 这表示如果操作不当，可能会导致“死亡或重伤”。


- 这是一款专为户外使用的火盆。请勿在室内、帐篷内、车内或通风不良的地方使用。
- 请勿将本产品用于非原定目的。
- 本产品为组装式。如果组装不完整，可能会倒塌，请正确组装。
- 请放置在平坦的地方。请勿放置在倾斜、易滑或易燃物品上。
- 使用前，请确认周围没有可燃物。
- 请勿使用汽油、煤油、酒精等作为引火剂或燃料。
- 使用过程中，请勿携带或移动本产品。
- 使用前，请检查是否有损坏或变形。
- 为了安全起见，请在本产品附近准备一个装满水的桶以备紧急情况。
- 使用后，请注意处理剩余火种。确认完全燃尽后再进行撤离工作。
- 如果为了灭火而向产品中喷水，由于温度急剧变化，器具可能会变形。此外，高温水蒸气的产生也可能导致烫伤，因此除紧急情况外，请勿这样做。

## 警告 这表示如果操作不当，可能会导致“受伤或物质损失”。

- 请勿在禁止使用火源或禁止操作的地方使用。
- 使用过程中或使用后一段时间，本体温度会很高。请注意烫伤和周围的危险。特别是在有小孩或宠物的情况下，请格外注意。
- 请勿在大风天使用。
- 使用过程中，请勿离开现场。
- 请勿放置超过承重能力的物品。即使在承重能力范围内，也请勿将荷重施加在偏斜的位置。
- 请勿施加过大的力量或粗暴地操作。
- 由于产品特性，使用后可能会发生变色，请谅解。此外，如果燃料加得过多，产品内部温度过高，可能会导致本体变形或过度变色，因此请勿加入过多燃料。
- 使用后，请清除灰尘和煤灰，并充分干燥后存放在阴凉干燥处。

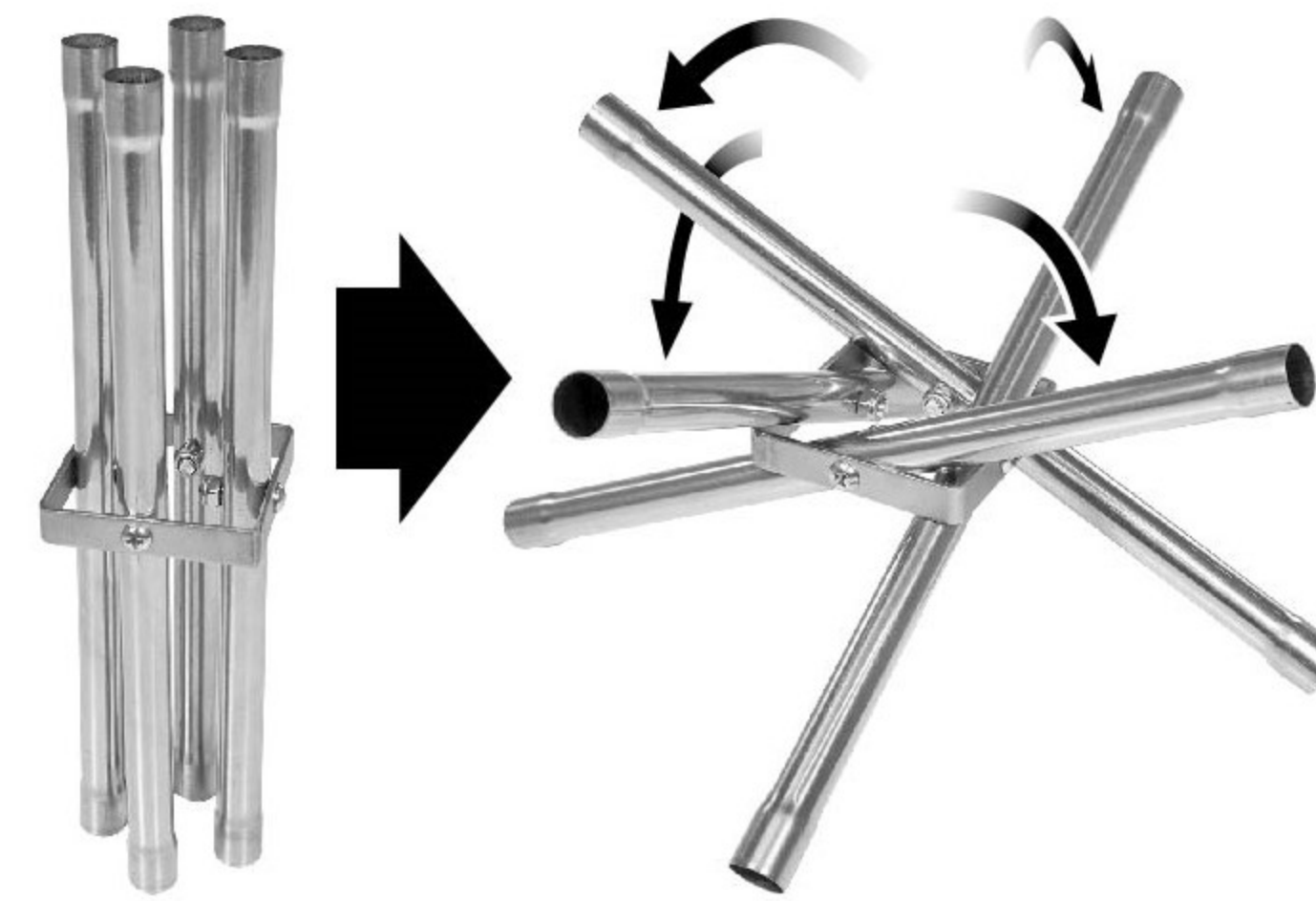
## 关于商品处理的注意事项

- 我们尽力确保产品质量，但在生产过程中，可能会有污渍、毛刺、划痕等难以避免的情况。使用前请确认。
- 废弃时，请遵守各地方自治体（市区町村）的指示。



## 本产品的组装方法

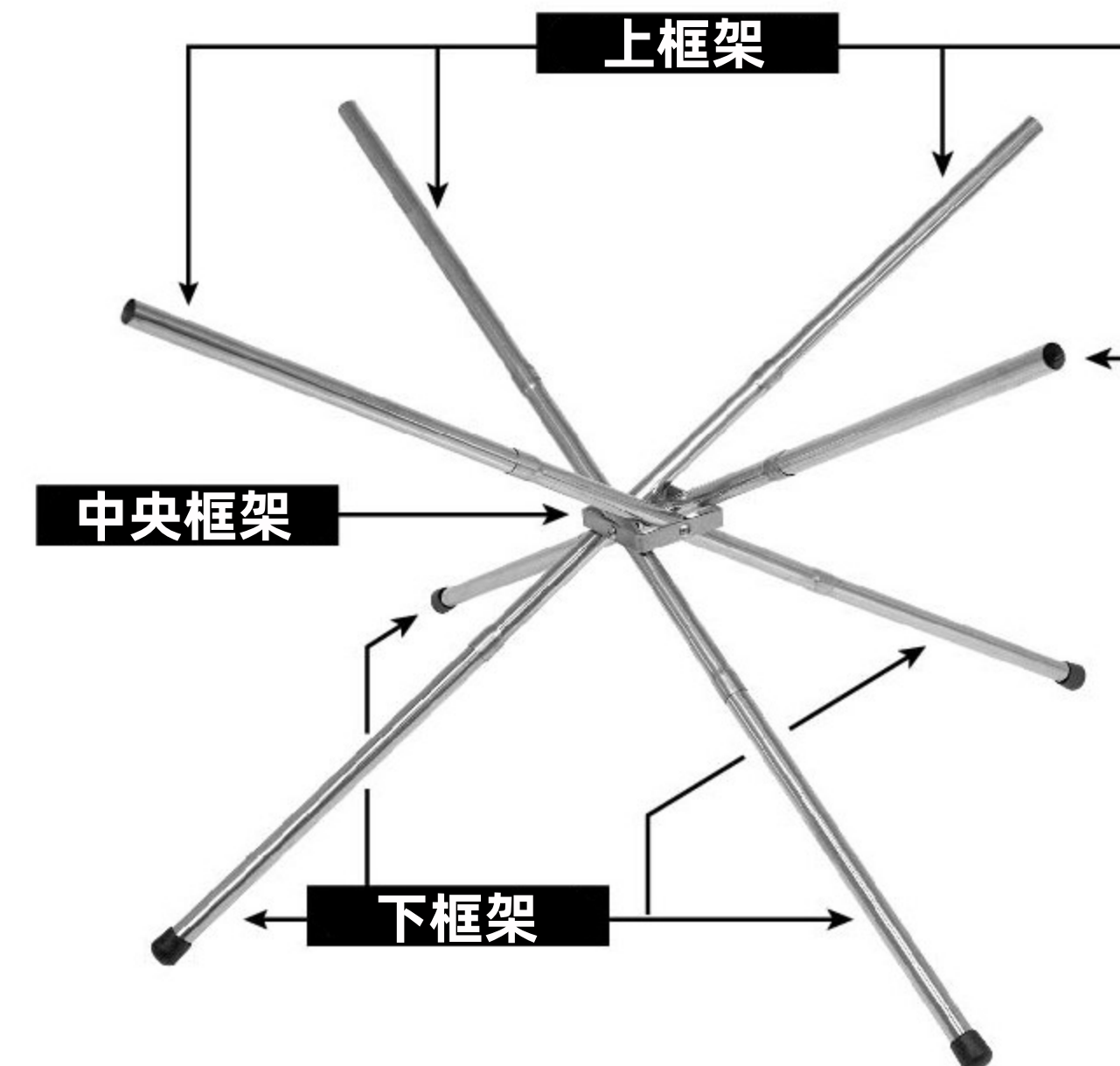
①将中央框架的4根杆子全部倒向同一方向。



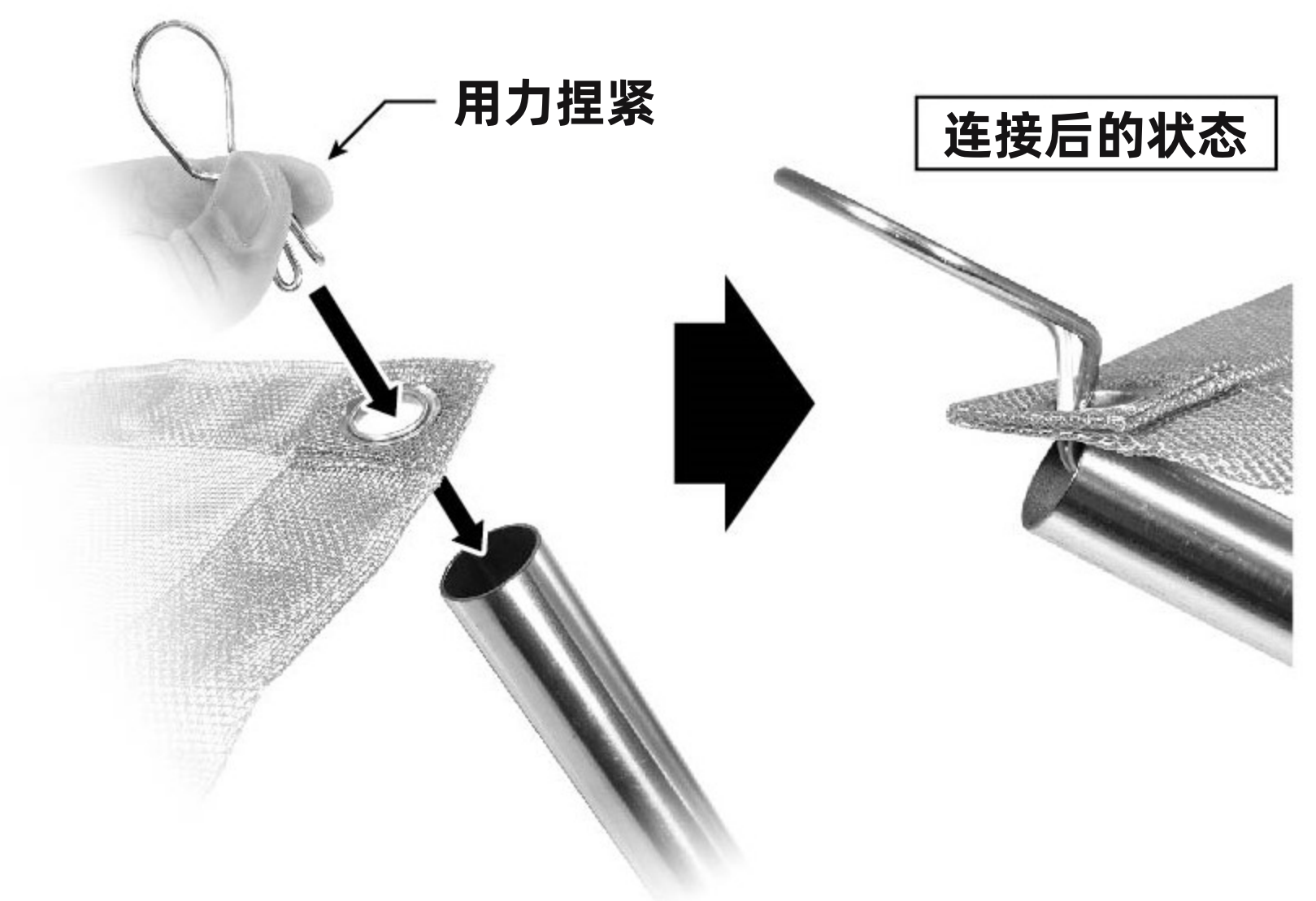
②在中央框架上，插入4根上框架和4根下框架。



③将所有框架都插入后，会变成图片所示状态。



④使用固定件，将上框架的顶端和网状片的孔连接在一起，共4个地方。  
※网状片没有正反之分。使用哪一面都一样。



⑤在网状片上放置木柴，使用引火剂等点燃木柴后使用。



※请勿直接将引火剂粘在网状片上。网状片可能会过热，导致开孔。

- 请勿使用木炭等，因为温度过高可能会导致网状片开孔。
- 根据周围情况调节木柴的数量。
- 请仔细阅读使用的燃料和引火材料的操作事项，注意避免受伤或烫伤。
- 如果操作不当，可能会导致火灾、一氧化碳中毒、缺氧、烫伤等危险。

产品规格	尺寸	约Φ10.5XH25.5cm (收纳时) 约W43XD43XH35cm (组装时)
	重量	约710g (本体总计)
	承重能力	约5kg※自行调查
	材质	本体: 不锈钢、PVC, 收纳袋: PE-NP

## 株式会社T2企画 户外事业部

〒599-8246  
442-1 Tazono, Naka-ku, Sakai City, Osaka, Japa  
TEL +81-72(234)2922  
FAX 072(234)2923  
Gaobabu官方商店 (你也可以在这里买到它)  
<https://www.gaobabushop.net/>

